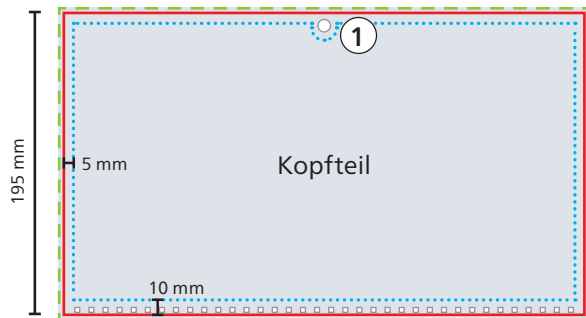


Rückwand



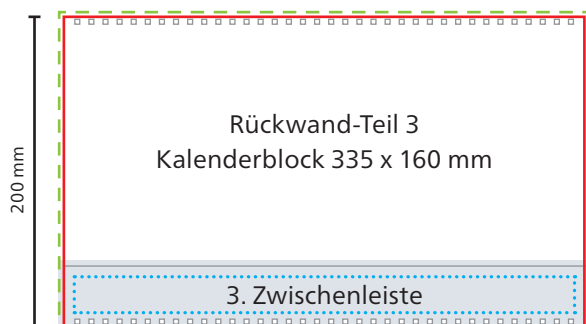
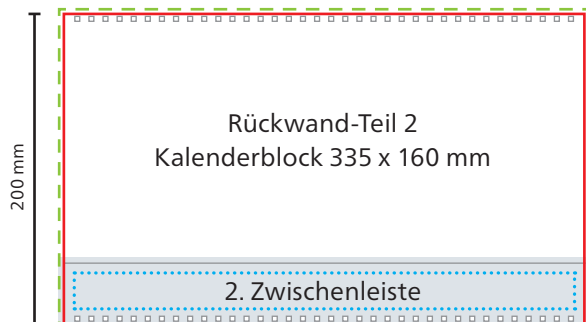
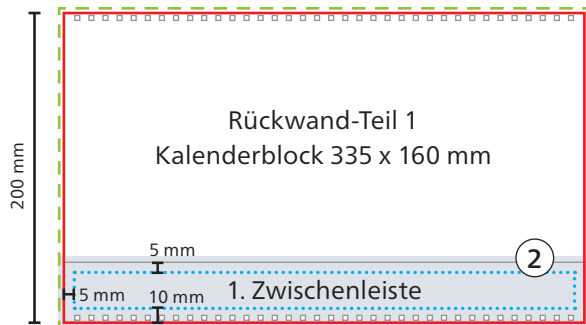
Kopfteil

--- **Datenformat**
341 x 201 mm

— **Werbebläche Endformat**
335 x 195 mm

■ **Druckbild**
inkl. 3 mm [Beschnitt](#)

□ **Safe area**
325 x 180 mm



Rückwand-Teile

--- **Datenformat**
341 x 206 mm

— **Werbebläche Endformat**
335 x 200 mm

■ **Druckbild**
inkl. 3 mm [Beschnitt](#)

□ **Safe area**
Zwischenleisten: 325 x 25 mm
Fußleiste: 325 x 30 mm

① **Aufhängeöse**
13 mm bis Unterkante (ø 8 mm)

② **Überfüllung**
Zwischenl.: Motiv 3 mm nach oben überfüllen
Fußleiste: Motiv 3 mm nach oben überfüllen

Das Grafik-Datenblatt ist nicht maßstabsgetreu und stellt keine Druckvorlage dar. Auf Wunsch stellen wir Ihnen gerne entsprechende Standardskizzen und Layoutvorlagen im Originalformat bereit.

Allgemeine Hinweise zu Druckdaten und den Druckverfahren finden Sie unter www.aktuelle-druckinfos.de.

